



PROACE CITY VERSO ELECTRIC

PREZZI





Proace City Verso Electric

Prezzi e dati tecnici.

Valido a partire dal 25.03.2024

	Trasmissione	Trazione	Motore	Potenza kW/cv	Coppia Nm	Consumo combinato kWh/100 km	Autonomia elettrica combinata km	Equivalente benzina l/100 km	Categoria di energie	CO ₂ ** g/km	Prezzo CHF con IVA
55 kWh Comfort, Medium	1 marcia	trazione anteriore	elettronica	100/136	270	21.7 ¹⁾	330 ¹⁾	2.39 ¹⁾	B ¹⁾	25 ¹⁾	39'900.-
55 kWh Comfort, Long	1 marcia	trazione anteriore	elettronica	100/136	270	21.7 ¹⁾	330 ¹⁾	2.39 ¹⁾	B ¹⁾	25 ¹⁾	41'200.-
55 kWh Trend, Medium	1 marcia	trazione anteriore	elettronica	100/136	270	21.7 ¹⁾	330 ¹⁾	2.39 ¹⁾	B ¹⁾	25 ¹⁾	44'900.-
55 kWh Trend, Long	1 marcia	trazione anteriore	elettronica	100/136	270	21.7 ¹⁾	330 ¹⁾	2.39 ¹⁾	B ¹⁾	25 ¹⁾	46'200.-

¹⁾ Dati di omologazione definitivi su consumo ed emissioni non ancora disponibili

* Emissioni di CO₂ durante l'utilizzo

** Emissioni di CO₂ derivanti dalla produzione di carburanti e/o di elettricità

Il consumo di carburante e le emissioni di CO₂ sono stati misurati conformemente alla procedura WLTP (Worldwide harmonized Light vehicles Test Procedure). Il consumo di carburante e le emissioni di CO₂ del vostro veicolo possono divergere dai dati indicati. Lo stile di guida e altri fattori (stato della strada, condizioni del traffico, stato del veicolo, equipaggiamento montato, carico, numero di passeggeri ecc.) influenzano i valori di consumo e di emissione dei veicoli. Valore medio delle emissioni di CO₂ di tutti i modelli di veicoli immatricolati in Svizzera: 122 g/km. Obiettivo emissioni di CO₂ Ø di tutti i modelli di veicoli immatricolati in Svizzera: 118 g/km.

EQUIPAGGIAMENTO SUPPLEMENTARE

ESTERNI	Comfort	Trend
Verniciatura metallizzata	950.-	950.-
Gancio di traino, sfera fissa, 13 poli ¹⁾	1'100.-	1'100.-
Gancio di traino, sfera amovibile, 13 poli ¹⁾	1'300.-	1'300.-
Gancio di traino 1500 kg, sfera fissa, 13 poli ²⁾	1'600.-	1'600.-
Gancio di traino 1500 kg, sfera amovibile, 13 poli ²⁾	1'800.-	1'800.-
Gancio di traino 2000 kg, sfera fissa, 13 poli ³⁾	2'600.-	2'600.-
Gancio di traino 2000 kg, sfera amovibile, 13 poli ³⁾	3'050.-	3'050.-
Aumento peso totale a 2600 kg, incl. pneumatici invernali con indice di carico maggiore ⁴⁾	1'800.-	1'800.-
Aumento del peso totale a 2900 kg, incl. cerchi in acciaio/pneumatici invernali con indice di carico maggiore ⁵⁾	2'400.-	-
Protezione lunga durata per carrozzeria	550.-	550.-
Toyota Clean Heck: eliminazione dell'identificazione del modello	120.-	120.-

COMFORT ED EQUIPAGGIAMENTO INTERIORE

Terza fila - solo per Long L2 (2 sedili singoli estraibili, regolabili in profondità, totale 7 posti) ⁶⁾	1'300.-	-
Terza fila - solo per Long e versione Trend (2 sedili singoli estraibili, regolabili in profondità (totale 7 posti), cerchi in acciaio 16" con copriuota. SENZA: retrovisori esterni ripiegabili automaticamente, lunotto apribile separatamente, lunotto e vetri posteriori oscurati, apertura/chiusura rapida e protezione antincastro (alzacristalli elettrici), alzacristalli elettrici posteriori, barre tetto, sicurezza bambini manuale) ⁶⁾	-	200.-
Interno in pelle T-Line nero, impunture nere, 5 posti	1'800.-	1'800.-
Interno in pelle T-Line nero, impunture nere, 7 posti	2'100.-	2'100.-
Sedili anteriori riscaldabili (solo abbinato a interno in pelle «T-Line»)	350.-	●
Rete divisoria da	150.-	150.-
Griglia divisoria da	230.-	230.-

SICUREZZA E SISTEMI DI ASSISTENZA ALLA GUIDA

Sensori di parcheggio anteriori	590.-	590.-
---------------------------------	-------	-------

¹⁾ Non abbinabile alla terza fila di sedili

²⁾ Peso totale del convoglio massimo 3630 kg

³⁾ Peso totale del convoglio massimo 4140 kg

⁴⁾ Asse anteriore 1250 kg / asse posteriore 1400 kg

⁵⁾ Asse anteriore 1250 kg / asse posteriore 1700 kg

⁶⁾ Solo abbinato a Long L2

EQUIPAGGIAMENTO SUPPLEMENTARE

PACCHETTI	Comfort	Trend
Pacchetto sistema di navigazione & Tech (sistema di navigazione, regolatore di velocità adattivo (ACC), riconoscimento segnali stradali esteso, assistenza al mantenimento di corsia (LTA))	-	990.-
Pacchetto Basic (4 ruote invernali complete 16" di qualità, in lega leggera, rivestimento bagagliaio su misura, modanatura protettiva paraurti posteriore, gilet di sicurezza, kit di pronto soccorso, triangolo di emergenza)	2'131.-	2'131.-
INFRASTRUTTURA EV		
Stazione di ricarica «Wallbox eMH1» per montaggio a parete o libero, tipo 2 con cavo di 6 m, max 22 kW ⁷⁾	690.-	690.-

⁷⁾ L'installazione / messa in funzione deve essere effettuata da un'azienda specializzata

VERSIONE DI BASE COMFORT

ESTERNI

Caricabatteria di bordo 11 kW (OBC)

Cavo di ricarica 5 m (Mode 2, tipo 2, 8 A)

Cavo di ricarica 7,5 m (Mode 3, tipo 2, 32 A)

Cerchi in acciaio 16" con copri ruota, pneumatici 205/60 R16

Fari LED

Maniglie esterne delle portiere nere

Paraurti anteriore e posteriore nero

Porte scorrevoli laterali, sinistra e destra vetrate, con finestrini a ribalta

Predisposizione per barre tetto

Retrovisori esterni neri

Retrovisori esterni regolabili e riscaldabili elettricamente

COMFORT ED EQUIPAGGIAMENTO INTERIORE

Accensione automatica fari (ALC)

Alzacristalli elettrici anteriori

Cassetto portaoggetti con coperchio sul lato passeggero e conducente

Climatizzatore manuale con filtro antipolline

Copertura bagagliaio

Fissaggi ISOFIX nella seconda fila di sedili (3x)

Prese USB anteriore (2x USB-C)

Retrovisore interno, anabbagliante manuale

Rivestimento sedili in tessuto

Seconda fila: divano 2 posti e sedile singolo, entrambi ribaltabili separatamente

Sedile conducente con sostegno lombare regolabile manualmente

Sedile conducente regolabile manualmente in 6 posizioni

Sedile passeggero anteriore regolabile manualmente su 4 posizioni

Tappetini

Tergicristalli con funzione intermittenza

Vano a padiglione (conducente e passeggero)

Volante con comandi integrati

COMFORT ED EQUIPAGGIAMENTO INTERIORE

Volante in uretano

Volante regolabile manualmente in altezza e profondità

SICUREZZA E SISTEMI DI ASSISTENZA ALLA GUIDA

Airbag conducente e passeggero

Airbag laterali anteriori

Airbag per la testa anteriori e posteriori

Assistenza alla partenza in salita (HAC)

Chiusura centralizzata con telecomando

Controllo antislittamento (ASR)

Controllo elettronico della stabilità (ESC)

Controllo pressione pneumatici (TPMS)

Fari abbaglianti automatici (AHB)

Freno di stazionamento elettrico

Regolatore di velocità

Riconoscimento segnali stradali (RSA)

Segnalazione di allontanamento dalla corsia (LDA) con impulso sterzo attivo

Sensori di parcheggio posteriori

Set riparazione pneumatici

Sicurezza bambini manuale

Sistema antibloccaggio (ABS)

Sistema pre-collisione con rilevamento pedoni (PCS)

MULTIMEDIA

6 altoparlanti

Display monocromatico multinformazione (tachimetro)

Integrazione smartphone: Apple CarPlay* senza cavo / Android Auto senza cavo

Radio con DAB+ e Bluetooth

Schermo multimediale 10"

VERSIONE TREND

(IN AGGIUNTA / DIVERSO DALLA VERSIONE COMFORT)

ESTERNI

Barre tetto nere

Cerchi in lega leggera 16", pneumatici 205/60 R16

Fari bi-LED

Fari fendinebbia alogeni

Luci di marcia diurna a LED

Lunotto apribile separatamente

Lunotto e vetri posteriori oscurati

Maniglie esterne delle portiere in tinta carrozzeria

Paraurti anteriore e posteriore in tinta carrozzeria

Retrovisori esterni neri (verniciato)

Retrovisori esterni ripiegabili elettricamente

COMFORT ED EQUIPAGGIAMENTO INTERIORE

Aletta parasole con specchietto illuminato lato conducente

Alzacristalli elettrici anteriori e posteriori con apertura/chiusura rapida

Climatizzatore automatico con filtro antipolline

Parabrezza riscaldabile

Seconda fila: 3 sedili singoli, ribaltabili separatamente

Sedile conducente con bracciolo

Sedile passeggero anteriore ribaltabile in avanti

Sedili anteriori riscaldabili

Sensore pioggia

Sistema a pompa di calore per climatizzatore/riscaldamento

Sistema Smart Entry/Start

Tasche nello schienale di sedile conducente e passeggero anteriore

Tavolini ribaltabili negli schienali dei sedili anteriori

Volante in pelle

Volante riscaldabile

SICUREZZA E SISTEMI DI ASSISTENZA ALLA GUIDA

Sicurezza bambini elettrica

SICUREZZA E SISTEMI DI ASSISTENZA ALLA GUIDA

Telecamera di retromarcia con campo visivo di 180°

MULTIMEDIA

Display multinformazione 10" (tachimetro)

Schermo multimediale 10" HD

TOYOTA RELAX

DI BASE:

	Garanzia Toyota					Toyota Assistance
	Garanzia totale Toyota	Garanzia Toyota EV	Garanzia sulla verniciatura	Garanzia contro la ruggine perforante auto	Garanzia contro la ruggine perforante veic. comm.	
Anni	10 ¹⁾	8 ²⁾	3	6	–	10 ¹⁾
Chilometri	185'000	160'000	illimitati	illimitati	–	185'000

ACQUISTABILI:

	Servizi acquistabili			Garanzia pneumatici	Toyota protect
	Toyota Service ^{3a)}	Toyota Service PLUS ^{3b)}	Hybrid Service Check ⁴⁾		
Prezzo	CHF 1'299.–	CHF 1'999.–	–	CHF 29.–	CHF 1'250.– ⁵⁾
Durata	4 anni/max 60'000 km	4 anni/max 60'000 km	–	24 mesi	–

¹⁾ Una volta scaduta la garanzia di fabbrica di 3 anni (fino a max 100'000 km), dopo ogni servizio eseguito presso un partner ufficiale Toyota entra in vigore l'estensione della garanzia conformemente alle condizioni di garanzia (max 10 anni o 185'000 km, vale il primo criterio raggiunto). Anche Toyota Assistance 24/7 si prolunga ogni volta di un ulteriore anno fino a max 10 anni o fino a 185'000 km. In caso di interruzione del servizio, la garanzia e Assistance si riattivano non appena viene eseguito il servizio presso un partner ufficiale Toyota (si applica un periodo di attesa di un mese). I servizi devono essere eseguiti entro le scadenze indicate dal costruttore per il relativo modello.

²⁾ La garanzia di fabbrica per i principali componenti EV come la batteria del veicolo, l'inverter e il trasformatore del sistema EV è di 3 anni o 100'000 km. Successivamente entra in vigore la garanzia di 10 anni attivata dal servizio, da cui è esclusa la batteria. La capacità residua garantita della batteria di trazione dopo 8 anni o 160'000 km (vale il primo criterio raggiunto) è di almeno il 70%.

^{3a)} Toyota Service: Manutenzione in base al piano dei servizi (manodopera e ricambi) senza parti soggette a usura e liquidi per 4 anni fino a max 60'000 km

^{3b)} Toyota Service PLUS: manutenzione in base al piano dei servizi (manodopera e ricambi), pezzi soggetti a usura (freni, spazzole tergicristallo), liquidi (olio motore, liquido freni, liquido lavavetri) per 4 anni fino a max 60'000 km

⁴⁾ L'Hybrid Service Check è valido per la batteria di trazione per 1 anno o 15'000 km, vale il primo criterio raggiunto. La stipulazione può essere effettuata fino a max 10 anni dalla prima immatricolazione.

⁵⁾ Il calcolo del premio è un'indicazione di prezzo per un'assicurazione casco totale incl. danni da parcheggio. Il premio può variare in base ai dati del veicolo e del conducente e all'estensione della copertura.

BATTERIA E RICARICA

	Trasmissione		1 marcia
Batteria	Potenza batteria brutto kWh		52 ¹⁾
	Tipo batteria		Li-Ion
Capacità di carica AC	Capacità caricabatteria di bordo kW		11
	Caricabatteria di bordo, fasi utili		3
	Spina sul veicolo		Typ 2
Capacità di carica DC	Potenza di carica massima kW		100
	Spina sul veicolo		CCS
Tempi di carica teorici AC	Presa domestica (T13, 8A) (0-100%) h		27.2
	Wallbox con potenza di 11 kW, 3 fasi (0-100%) h		4.5
	Wallbox con potenza di 22 kW, 3 fasi (0-100%) h		4.5
Tempi di carica teorici DC	Ricarica rapida DC (10-80%) min		24

¹⁾ Capacità netta della batteria 50,6 kWh

SPECIFICHE

TRASMISSIONE

		elettronica 136CV
Trasmissione		1 marcia
Propulsione		trazione anteriore
Velocità massima	km/h	132-135
Coppia massima	Nm	270

PESI*

Trasmissione		1 marcia
Peso a vuoto	kg	1'907-1'951
Carico utile	kg	439-453
Massimo carico utile con prova speciale	kg	649-693
Peso totale	kg	2'360-2'440
Peso totale massimo con prova speciale	kg	2'600 ¹⁾
Peso totale del convoglio	kg	3'040-3'070
Peso totale del convoglio con prova speciale	kg	4'140 ²⁾
Carico sul tetto	kg	80-150
Carico massimo ammesso asse anteriore	kg	1'200
Carico massimo ammesso asse anteriore con prova speciale	kg	1'250
Carico massimo ammesso asse posteriore	kg	1'260
Carico massimo ammesso asse posteriore con prova speciale	kg	1'400 ¹⁾
Carico rimorchiato massimo	kg	750
Carico rimorchiato massimo con prova speciale	kg	2'000 ²⁾
Carico rimorchiato non frenato	kg	750
Carico del timone	kg	50
Carico del timone con prova speciale	kg	130

¹⁾ Autonomia 110-150 km

²⁾ Autonomia 75-120 km

* A seconda dell'attrezzatura

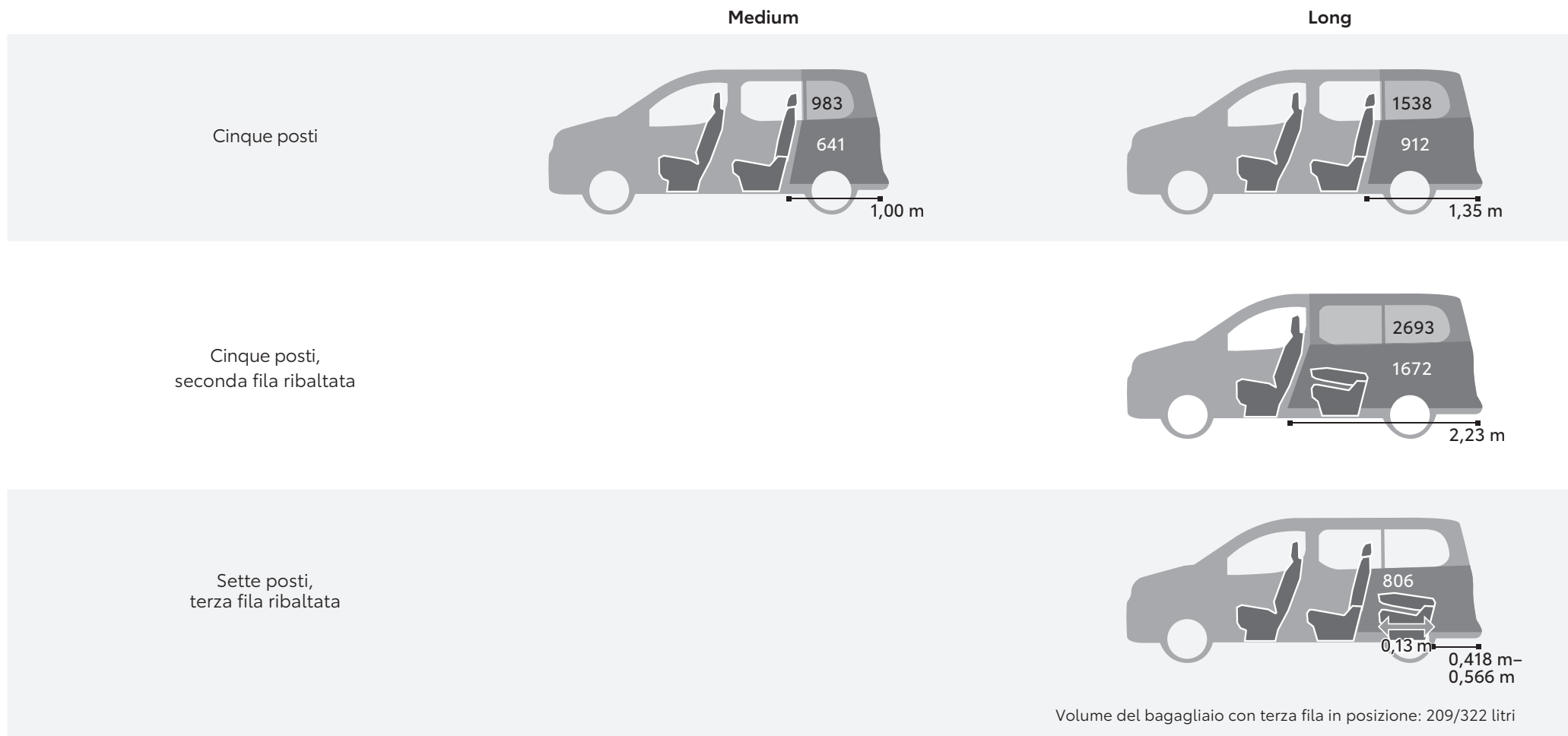
SPECIFICHE

DIMENSIONI E VOLUMI*



		Medium	Long
Lunghezza	mm	4'410	4'760
Larghezza	mm	1'848	1'848
Altezza	mm	1'775 (Comfort) 1'812 (Trend)	1'787 (Comfort) 1'818 (Trend)
Passo	mm	2'785	2'975
Carreggiata anteriore	mm	1'558	1'558
Carreggiata posteriore	mm	1'572	1'572
Numero di posti		5-7	5-7
Numero di posti anteriore		2	2
Numero di posti posteriore		3-5	3-5

* A seconda dell'attrezzatura

SPECIFICHE



¹⁾ Misurazione in litri secondo metodo VDA.

 Volume fino al bordo superiore dei sedili  Volume fino a padiglione

Con riserva di errori di stampa, imprecisioni o modifiche. Tutti i dati senza garanzia e senza pretesa di completezza. Tutti i prezzi indicati sono prezzi netti consigliati in CHF, IVA incl. La pubblicazione di un nuovo listino prezzi sostituisce tutti i precedenti, che perdono di validità. Trovate informazioni dettagliate sul veicolo su www.toyota.ch.