



# PROACE VAN

PREISLISTE





# Proace Van

## Preise und Fakten.

Gültig ab 01.12.2022

	Getriebe	Antrieb	Motor	Leistung kW/PS	Dreh- moment Nm	Verbrauch kombiniert l/100 km	Benzin- äquivalent l/100 km	Energie- Kategorie	CO <sub>2</sub> * g/km	CO <sub>2</sub> ** g/km	Preis in CHF inkl. MwSt.	Preis in CHF exkl. MwSt.
<b>PANEL VAN</b>												
1,5 Active, Medium	6-Gang man.	Frontantrieb	Diesel	75/102	270 <sup>1)</sup>	6.6 <sup>1)</sup>	7.52	–	174 <sup>1)</sup>	32	32'256.–	<b>29'950.–</b>
1,5 Active, Medium	6-Gang man.	Frontantrieb	Diesel	88/120	300 <sup>1)</sup>	6.6 <sup>1)</sup>	7.52	–	174 <sup>1)</sup>	32	34'626.–	<b>32'150.–</b>
2,0 Active, Medium	6-Gang man.	Frontantrieb	Diesel	106/145	340	7.3	8.32	–	191	35	37'641.–	<b>34'950.–</b>
2,0 Active, Medium 4x4	6-Gang man.	Allradantrieb	Diesel	106/145	340	8.2	8.78	–	214	37	46'957.–	<b>43'600.–</b>
2,0 Active, Long	6-Gang man.	Frontantrieb	Diesel	106/145	340	7.5	8.55	–	197	36	38'934.–	<b>36'150.–</b>
2,0 Active, Long 4x4	6-Gang man.	Allradantrieb	Diesel	106/145	340	8.2	8.78	–	214	37	48'250.–	<b>44'800.–</b>
2,0 Comfort, Medium	6-Gang man.	Frontantrieb	Diesel	106/145	340	7.4	8.44	–	195	36	41'465.–	<b>38'500.–</b>
2,0 Comfort, Medium	8-Gang aut.	Frontantrieb	Diesel	106/145	370	7.5	8.55	–	196	36	44'157.–	<b>41'000.–</b>
2,0 Comfort, Long	6-Gang man.	Frontantrieb	Diesel	106/145	340	7.5	8.55	–	197	36	42'757.–	<b>39'700.–</b>
2,0 Comfort, Long	8-Gang aut.	Frontantrieb	Diesel	106/145	370	7.5	8.55	–	198	36	45'449.–	<b>42'200.–</b>
<b>PLATTFORM</b>												
2,0 Plattform, Medium	6-Gang man.	Frontantrieb	Diesel	106/145	340	7.7 - 11.3	8.78 - 12.88	–	202 - 296	37 - 55	37'049.–	<b>34'400.–</b>

<sup>1)</sup> Definitive Homologationsdaten zu Verbrauch und Emissionen noch nicht verfügbar

\* CO<sub>2</sub>-Emissionen im Fahrbetrieb

\*\* CO<sub>2</sub>-Emissionen aus der Treibstoff - und/oder der Strombereitstellung

## MEHRAUSSTATTUNG

AUSSENAUSSTATTUNG	Panel Van Active		Panel Van Comfort		Glass Van Active		Glass Van Comfort		Plattform	
	inkl. MwSt	exkl. MwSt	inkl. MwSt	exkl. MwSt	inkl. MwSt	exkl. MwSt	inkl. MwSt	exkl. MwSt	inkl. MwSt	exkl. MwSt
Lackierung in Metallic-Farbe	991.–	920.–	991.–	920.–	991.–	920.–	991.–	920.–	991.–	920.–
Spezial-Farben (inkl RAL) (ggfs. Mindestbestellmenge erforderlich)	1'400.–	1'300.–	–	–	1'400.–	1'300.–	–	–	1'400.–	1'300.–
Zwei Schiebtüren links und rechts (beide verblecht)	646.–	600.–	646.–	600.–	–	–	–	–	–	–
Akustisches Einparksystem vorne	700.–	650.–	700.–	650.–	700.–	650.–	700.–	650.–	700.–	650.–
Akustisches Einparksystem hinten	500.–	464.–	500.–	464.–	500.–	464.–	500.–	464.–	–	–
Anhängervorrichtung, Kugel fest, 13-polig	1'300.–	1'207.–	1'300.–	1'207.–	1'300.–	1'207.–	1'300.–	1'207.–	1'300.–	1'207.–
Anhängervorrichtung, Kugel fest, 13-polig, für 4x4 Fahrzeuge <sup>1)</sup>	1'300.–	1'207.–	–	–	1'300.–	1'207.–	–	–	–	–
Anhängervorrichtung, Kugel abnehmbar, 13-polig	1'600.–	1'486.–	1'600.–	1'486.–	1'600.–	1'486.–	1'600.–	1'486.–	1'600.–	1'486.–
Anhängervorrichtung 2,5 t, Kugel fest, 13-polig <sup>2)</sup>	1'800.–	1'671.–	1'800.–	1'671.–	1'800.–	1'671.–	1'800.–	1'671.–	1'800.–	1'671.–
Anhängervorrichtung 2,5 t, Kugel abnehmbar, 13-polig <sup>2)</sup>	2'100.–	1'950.–	2'100.–	1'950.–	2'100.–	1'950.–	2'100.–	1'950.–	2'100.–	1'950.–
Anhängervorrichtung 3,5 t, Kugel fest, 13-polig	2'600.–	2'414.–	2'600.–	2'414.–	2'600.–	2'414.–	2'600.–	2'414.–	2'600.–	2'414.–
Anhängervorrichtung 3,5 t, Kugel abnehmbar, 13-polig	3'100.–	2'878.–	–	–	3'100.–	2'878.–	–	–	3'100.–	2'878.–
Anhängervorrichtung 3,5 t, Rockinger 232 fest, 13-polig	2'800.–	2'600.–	–	–	2'800.–	2'600.–	–	–	2'800.–	2'600.–
Anhängervorrichtung 3,5 t, Rockinger 232 Variobloc, 13-polig	3'300.–	3'064.–	–	–	3'300.–	3'064.–	–	–	3'300.–	3'064.–
Anhängervorrichtung 3,5 t, Rockinger 240 fest, 13-polig	3'100.–	2'878.–	–	–	3'100.–	2'878.–	–	–	3'100.–	2'878.–
Anhängervorrichtung 3,5 t, Rockinger 240 Variobloc, 13-polig	3'600.–	3'343.–	–	–	3'600.–	3'343.–	–	–	3'600.–	3'343.–
Achsauflastung hinten, 2060 kg, inkl. Stahlfelgen 17"/Winterreifen mit höherer Traglast (Fahrzeuge mit 16"-Felgen ab Werk)	2'600.–	2'414.–	2'600.–	2'414.–	2'600.–	2'414.–	2'600.–	2'414.–	2'600.–	2'414.–
Toyota Clean Heck: Entfall der Modellbezeichnungen	120.–	111.–	120.–	111.–	120.–	111.–	120.–	111.–	–	–
PROTECT Langzeitschutz für Karosserie	550.–	511.–	550.–	511.–	550.–	511.–	550.–	511.–	–	–
<b>KOMFORT- UND INNENAUSSTATTUNG</b>										
Standheizung mit Vorwähluhr	3'200.–	2'971.–	3'200.–	2'971.–	3'200.–	2'971.–	3'200.–	2'971.–	3'200.–	2'971.–
Standheizung mit Telestart	3'300.–	3'064.–	3'300.–	3'064.–	3'300.–	3'064.–	3'300.–	3'064.–	3'300.–	3'064.–
Seitliche Montage des Ersatzrads im Laderaum <sup>3)</sup>	400.–	371.–	–	–	400.–	371.–	–	–	–	–
T-Line Lederausstattung schwarz/Naht schwarz	1'350.–	1'253.–	1'350.–	1'253.–	1'350.–	1'253.–	1'350.–	1'253.–	1'350.–	1'253.–
<b>SICHERHEIT UND FAHRDYNAMIK</b>										
Differentialsperrung hinten, für 4x4 Versionen <sup>3)</sup>	1'600.–	1'486.–	–	–	1'600.–	1'486.–	–	–	–	–

<sup>1)</sup> nur für 4x4-Modelle mit Höherlegung

<sup>2)</sup> nicht für 4x4 Modelle mit Höherlegung

<sup>3)</sup> nur für 4x4

## MEHRAUSSTATTUNG

	Panel Van Active		Panel Van Comfort		Glass Van Active		Glass Van Comfort		Plattform	
	inkl. MwSt	exkl. MwSt	inkl. MwSt	exkl. MwSt	inkl. MwSt	exkl. MwSt	inkl. MwSt	exkl. MwSt	inkl. MwSt	exkl. MwSt
<b>SICHERHEIT UND FAHRDYNAMIK</b>										
Höherlegung des Fahrwerks um 40 mm <sup>3)</sup>	1'200.–	1'114.–	–	–	1'200.–	1'114.–	–	–	–	–
<b>MULTIMEDIA</b>										
Nachrüstlösung Audiogerät Pioneer mit integrierter Navigation, DAB+, Bluetooth, Apple CarPlay, Mirroring	1'800.–	1'671.–	–	–	1'800.–	1'671.–	–	–	1'800.–	1'671.–
Audiogerät Nachrüstlösung Pioneer mit Navigation und Rückfahrkamera, DAB+, Bluetooth	2'200.–	2'043.–	–	–	2'200.–	2'043.–	–	–	–	–
<b>PAKETE</b>										
Glas Paket (Flügeltüren hinten verglast (180 Grad Oeffnungswinkel), beheizt und mit Heckscheibenwischer, seitliche Schiebetür rechts verglast (Bei 2 Schiebetüren beide verglast), Trennwand mit Fenster, Innenrückspiegel) <sup>4)</sup>	539.–	500.–	539.–	500.–	●	●	●	●	–	–
Heckklappen-Paket (Heckklappe verglast, beheizt und mit Heckscheibenwischer, seitliche Schiebetür rechts verglast (Bei 2 Schiebetüren beide verglast), Trennwand mit Fenster, Innenrückspiegel) <sup>4)</sup>	754.–	700.–	754.–	700.–	–	–	–	–	–	–
<b>PLATTFORM</b>										
Rückwand weiss, mit Innenisolation, Aluminium (Lackierung in Wagenfarbe gegen Aufpreis möglich)	–	–	–	–	–	–	–	–	1'400.–	1'300.–
Standardbrücke Aluminium/Verkleidungen Kunststoff splitterfrei (Kabinenrückwand Aluminium weiss, Aluminiumboden geriffelt, Stangenträger vorne, Seitenladen 3-seitig abklapp- und demontierbar, Netzhaken rundum, von hinten zugänglicher Stauraum unter der Brücke, Binderinge in Brückenrahmen versenkt, Airline-Schiene an Frontwand, mit verstärkten Stossdämpfern/Federn (Gesamtgewicht 3300 kg), Innenmasse 2495x1860 mm, Wandhöhe 400 mm) Brückenaufbau als Basis für Aufbauoptionen "Blachenaufbau" und/oder "Gitteraufbau".	–	–	–	–	–	–	–	–	9'900.–	9'192.–
Stangenträger hinten zu Alubrücke, Stahl verzinkt, pulverbeschichtet	–	–	–	–	–	–	–	–	500.–	464.–
Blachenaufbau, Aluminiumgestell, Blache lichtgrau (Standardbrücke und Stangenträger hinten sind Voraussetzung!)	–	–	–	–	–	–	–	–	2'400.–	2'228.–
Gitteraufbau, Stahlgeflecht, verzinkt, pulverbeschichtet, 3-seitig einzeln aufklappbar (Standardbrücke ist Voraussetzung!)	–	–	–	–	–	–	–	–	2'000.–	1'857.–
Materialschublade in Brückenboden (von hinten zugänglich), nur passend zu Standardbrücke	–	–	–	–	–	–	–	–	650.–	604.–
Set Materialboxen (zur Umwandlung der seitlichen Trittmulden in Materialboxen), nur in Kombination mit Standardbrücke	–	–	–	–	–	–	–	–	700.–	650.–

<sup>3)</sup> nur für 4x4

<sup>4)</sup> mit der Option "Zwei Schiebtüren links und rechts (beide verblecht)" ist die rechte seitliche Türe auch hier verblecht

## MEHRAUSSTATTUNG

PLATTFORM	Panel Van Active		Panel Van Comfort		Glass Van Active		Glass Van Comfort		Plattform	
	inkl. MwSt	exkl. MwSt	inkl. MwSt	exkl. MwSt	inkl. MwSt	exkl. MwSt	inkl. MwSt	exkl. MwSt	inkl. MwSt	exkl. MwSt
3-Seiten-Kipper, Aluminium Kabinenrückwand Aluminium weiss, Aluminiumboden glatt, Stangenträger vorne, Netzhaken rundum, 6 Binderinge in Brückenrahmen integriert, mit verstärktem Chassis, inkl. verstärkter Stossdämpfer/Federn (Gesamtgewicht 3300 kg), Innenmasse: 2570x1910 mm, Wandhöhe 300 mm, Stangenträger vorne ca. 50 mm über Kabinenhöhe, Gewicht ca. 400 kg	-	-	-	-	-	-	-	-	26'200.-	<b>24'327.-</b>
Erhöhung Gesamtgewicht auf 3500 kg (Austausch Felgen/Reifen mit erhöhter Traglast) <sup>5)</sup>	-	-	-	-	-	-	-	-	1'200.-	<b>1'114.-</b>
Stangenträger hinten zu Kipper, Aluminium	-	-	-	-	-	-	-	-	720.-	<b>669.-</b>
<b>KUEHLFAHRZEUG</b>										
Ausbau Kühlisolation "Frischdienst" mit Kühlgerät Carrier, Unterflurmontage, mit Kabinen-Bedienpanel, 230V-Zuleitung für externe Stromversorgung (Standbetrieb), Radstand L1 <sup>6)</sup>	23'900.-	<b>22'191.-</b>	23'900.-	<b>22'191.-</b>	-	-	-	-	-	-
Ausbau Kühlisolation "Frischdienst" mit Kühlgerät Carrier, Unterflurmontage, mit Kabinen-Bedienpanel, 230V-Zuleitung für externe Stromversorgung (Standbetrieb), Radstand L2 <sup>6)</sup>	24'900.-	<b>23'120.-</b>	24'900.-	<b>23'120.-</b>	-	-	-	-	-	-
Zwischenboden zu Kühlhausbau L1 <sup>7)</sup>	850.-	<b>789.-</b>	850.-	<b>789.-</b>	-	-	-	-	-	-
Zwischenboden zu Kühlhausbau L2 <sup>7)</sup>	890.-	<b>826.-</b>	890.-	<b>826.-</b>	-	-	-	-	-	-
Lamellenvorhang seitlich (Schiebetür) zu Kühlhausbau <sup>7)</sup>	390.-	<b>362.-</b>	390.-	<b>362.-</b>	-	-	-	-	-	-
Lamellenvorhang hinten zu Kühlhausbau <sup>7)</sup>	450.-	<b>418.-</b>	450.-	<b>418.-</b>	-	-	-	-	-	-
Fussleisten Edelstahl zu Kühlhausbau, Radstand L1 <sup>7)</sup>	690.-	<b>641.-</b>	690.-	<b>641.-</b>	-	-	-	-	-	-
Fussleisten Edelstahl zu Kühlhausbau, Radstand L2 <sup>7)</sup>	790.-	<b>734.-</b>	450.-	<b>418.-</b>	-	-	-	-	-	-
Seitentablar klappbar, kurz (Schiebetüre), Radstand L1 <sup>7)</sup>	650.-	<b>604.-</b>	650.-	<b>604.-</b>	-	-	-	-	-	-
Seitentablar klappbar, lang, Radstand L1 <sup>7)</sup>	650.-	<b>604.-</b>	650.-	<b>604.-</b>	-	-	-	-	-	-
Seitentablar klappbar, kurz (Schiebetüre), Radstand L2 <sup>7)</sup>	690.-	<b>641.-</b>	690.-	<b>641.-</b>	-	-	-	-	-	-
Seitentablar klappbar, lang, Radstand L2 <sup>7)</sup>	690.-	<b>641.-</b>	690.-	<b>641.-</b>	-	-	-	-	-	-
Zurrschienen rundum zu Kühlhausbau, Fahrzeuge mit Schiebetür <sup>7)</sup>	350.-	<b>325.-</b>	350.-	<b>325.-</b>	-	-	-	-	-	-
<b>CAMPINGAUSBAU</b>										
Aufstelldach in Wagenfarbe mit integriertem Bett und zwei Leselampen (eintragungspflichtig) <sup>8)</sup>	12'650.-	<b>11'746.-</b>	12'650.-	<b>11'746.-</b>	12'650.-	<b>11'746.-</b>	12'650.-	<b>11'746.-</b>	-	-
Strompaket (230V Aussenanschluss DEFA, Steckdose im Innenraum)	900.-	<b>836.-</b>	900.-	<b>836.-</b>	900.-	<b>836.-</b>	900.-	<b>836.-</b>	-	-
Sonnenmarkise mit Handkurbel, Kassette schwarz glanz	1'450.-	<b>1'346.-</b>	1'450.-	<b>1'346.-</b>	1'450.-	<b>1'346.-</b>	1'450.-	<b>1'346.-</b>	-	-
Warmluft-Dieselheizung Camping	2'840.-	<b>2'637.-</b>	2'840.-	<b>2'637.-</b>	2'840.-	<b>2'637.-</b>	2'840.-	<b>2'637.-</b>	-	-

<sup>5)</sup> nur in Kombination mit Alubrücke oder 3-Seiten-Kipper

<sup>6)</sup> nicht in Verbindung mit optionalen Paketen

<sup>7)</sup> nur in Kombination mit Kühlhausbau

<sup>8)</sup> Trennwand wird eingekürzt für leichteren Aufstieg

## BASISAUSSTATTUNG ACTIVE

---

### AUSSENAUSSTATTUNG

Aussenspiegel elektrisch verstellbar und beheizbar

---

Fixes Seitenfenster (Glass Van)

---

Flügeltüren hinten, mit 180 Grad Oeffnungswinkel

---

Flügeltüren hinten, verblecht (Panel Van)

---

Flügeltüren hinten, verglast, mit heizbarer Heckscheibe, Scheibenwischer und Innenspiegel (Glass Van)

---

Seitliche Schiebetüre rechts, verblecht (Panel Van)

---

Seitliche Schiebetüre rechts, verglast (Glass Van)

---

Stahlfelgen 16"

---

Tagfahrlicht Halogen

---

Wärmeschutzverglasung, getönt, mit erhöhter Schutzwirkung gegen UV-/Infrarotlicht

---

### KOMFORT- UND INNENAUSSTATTUNG

12 Volt Anschluss im Armaturenbrett, Handschuhfach und Laderaum

---

2 Leseleuchten vorne

---

2 Schlüssel mit Fernbedienung

---

Ablagefächer in den Vordertüren, mit Ausformungen für Getränkeflaschen

---

Analog-Tacho mit Tourenzähler

---

Automatische Türverriegelung beim Losfahren

---

Beifahrer-Doppelsitzbank

---

Beifahrersitz mit Durchlade Oeffnung (Flex Seat Funktion)

---

Elektroadapter im Laderaum

---

Fahrersitz längsverstellbar

---

Fahrersitz mit Lehnenverstellung

---

Fensterheber elektrisch mit Auf- und Abwärtsautomatik mit Einklemmschutz

---

Handschuhfach

---

### KOMFORT- UND INNENAUSSTATTUNG

Heckscheibenwischer / -wascher und heizbare Heckscheiben (Glass Van)

---

Innenspiegel abblendbar (Glass Van)

---

Lendenwirbelstütze Fahrersitz

---

Lenkrad manuell höhenverstellbar und längsverstellbar

---

Manuelle Klimaanlage mit Pollenfilter

---

Offenes Ablagefach auf dem Armaturenbrett

---

Passform-Gummimatten

---

Scheinwerfer in Klarglasoptik, manuell höhenverstellbar

---

Sitzbezug Stoff

---

Sitzhöhenverstellung Fahrerseite

---

Sonnenblenden auf Fahrer- und Beifahrerseite

---

Tempomat mit Geschwindigkeitsbegrenzer

---

Trennwand zum Laderaum

---

### SICHERHEIT UND FAHRDYNAMIK

3-Punkt-Automatikgurte vorne, höhenverstellbar bei den seitlichen Plätzen

---

Airbag Fahrer und Beifahrer

---

Antiblockiersystem (ABS)

---

Berganfahrhilfe (HAC)

---

Gurtstraffer und Gurtkraftbegrenzer

---

Gurtwarnsystem, optisch und akustisch, für Fahrer und Beifahrer

---

Kopfstützen auf allen Plätzen

---

Reifendrucküberwachung (TPMS)

---

Stabilitätskontrolle (VSC)

---

Start und Stop Automatik

---

Wegfahrsperrung, elektronisch

---

### MULTIMEDIA

Multiinformationsdisplay (Tachodisplay)

---

Radio 4 Lautsprecher, inklusive Bluetooth, USB, DAB+

---

## AUSSTATTUNG COMFORT

---

### (ZUSÄTZLICH ZU ACTIVE)

### AUSSENAUSSTATTUNG

Nebelscheinwerfer

---

Regensensor und Lichtsensor

---

Schallisolierte Windschutzscheibe

---

Türgriffe aussen mit Chromakzenten

---

### KOMFORT- UND INNENAUSSTATTUNG

Parksensoren hinten

---

Rückfahrkamera

---

Smart Entry

---

Trennwand mit Fenster

---

### SICHERHEIT UND FAHRDYNAMIK

Adaptiver Tempomat (ACC)

---

Nutzlast erhöht (Medium)

---

### MULTIMEDIA

7" Navigationssystem

---

Android Auto™ und Apple CarPlay™ (kabellos)

---

HD-Multi-Informationen-Display

---

Multimedia-Display 7" mit DAB+

---

## **AUSSTATTUNG PLATTFORM**

---

### **(ZUSÄTZLICH ZU ACTIVE)**

#### **KOMFORT- UND INNENAUSSTATTUNG**

Entfall Flex Seat Funktion

---

#### **SICHERHEIT UND FAHRDYNAMIK**

Nutzlast erhöht (Medium)

---

#### **DIVERSES**

Elektrische Verteilerbox für Umbauten

---

Werksseitig verstärktes Elektroniksystem

---

# TOYOTA RELAX

## STANDARD:

	Toyota Garantie				Toyota Assistance	
	Toyota Vollgarantie	Toyota Hybrid Garantie <sup>2)</sup>	Lackgarantie	Durchrostungsgarantie PW	Durchrostungsgarantie NFZ	
<b>Jahre</b>	10 <sup>1)</sup>	–	3	–	6	10 <sup>1)</sup>
<b>Kilometer</b>	185'000	–	Unbegrenzt	–	Unbegrenzt	185'000

## KAUFBAR:

	Kaufbare Services			Reifengarantie	Toyota Assurance
	Toyota Service <sup>3a)</sup>	Toyota Service PLUS <sup>3b)</sup>	Hybrid Service Check <sup>4)</sup>		
<b>Preis</b>	–	–	–	CHF 29.–	ab CHF 1'365.60 <sup>5)</sup>
<b>Dauer</b>	–	–	–	24 Monate	–

<sup>1)</sup> Nach Ablauf der Werksgarantie von 3 Jahren (bis max. 100'000 km) tritt nach jedem Service bei einem offiziellen Toyota Partner die Anschlussgarantie gemäss Garantiebestimmungen in Kraft (max. bis 10 Jahre bzw. 185'000 km, es gilt das zuerst Erreichte). Auch die Toyota Assistance 24/7 verlängert sich danach jeweils um ein Jahr bis max. 10 Jahre bzw. bis 185'000 km. Bei einem Serviceunterbruch werden die Garantie und Assistance erneut aktiviert, sobald ein Service bei einem offiziellen Toyota Partner durchgeführt wird (es gilt eine Karenzfrist von einem Monat).

<sup>2)</sup> Die Werksgarantie für wichtige Hybrid-Komponenten wie Hybrid Fahrzeugbatterie, Batteriesteuergerät des Hybridsystems, zentrales Steuergerät des Hybridsystems, Wechselrichter und Umwandler des Hybridsystems, beträgt 5 Jahre bis 100'000 km. Danach tritt die Service-aktivierte 10-Jahres-Garantie sowie der Service-aktivierte Hybrid Service Check in Kraft.

<sup>3a)</sup> Toyota Service: Wartung gemäss Serviceplan (Arbeit und Teile) ohne Verschleissteile und Flüssigkeiten für 4 Jahre bis max. 60'000 km

<sup>3b)</sup> Toyota Service PLUS: Wartung gemäss Serviceplan (Arbeit und Teile), Verschleissteile (Bremsen, Scheibenwischerblätter), Flüssigkeiten (Motorenöl, Bremsflüssigkeit, Scheibenwaschflüssigkeit) für 4 Jahre bis max. 60'000 km

<sup>4)</sup> Der Hybrid Service Check gilt auf der Traktionsbatterie für 1 Jahr oder 15'000 km, je nachdem, was zuerst erreicht wird. Der Abschluss kann bis maximal 10 Jahre nach Immatrikulation abgeschlossen werden.

<sup>5)</sup> Proace, 1.5l Active Compact, 6-Gang-man., Frontantrieb, Diesel, Haftpflicht, Vollkasko ohne Selbstbehalt, inkl. Grobfahrlässigkeitsschutz, Barkauf, jährliche Zahlung, Fahrer älter als 26, Schweizer oder EU Staatsbürger, Privatperson.



## SPEZIFIKATIONEN

### KRAFTÜBERTRAGUNG

		1,5l Diesel 102 PS	1,5l Diesel 120 PS	2,0l Diesel 145 PS	
Getriebe		6-Gang Schaltgetriebe manuell	6-Gang Schaltgetriebe manuell	6-Gang Schaltgetriebe manuell	
Antrieb		Frontantrieb	Frontantrieb	Frontantrieb	Allradantrieb
Hubraum	cm <sup>3</sup>	1'499	1'499	1'997	
Höchstgeschwindigkeit	km/h	145	160	170	
Maximales Drehmoment	Nm	270 <sup>1)</sup>	300 <sup>1)</sup>	340	
				8-Gang Automatik	
				Frontantrieb	

<sup>1)</sup> Definitive Homologationsdaten zu Verbrauch und Emissionen noch nicht verfügbar

### GEWICHTE\*

		Diesel 75 kW (102 PS)		Diesel 88 kW (120 PS)	
		Active		Active	
		Medium		Medium	
Leergewicht	kg	1'747		1'770	
Maximale Zuladung	kg	948		925	
Maximale Zuladung mit Spezialprüfung	kg	1'753		1'730	
Gesamtgewicht	kg	2'695		2'695	
Maximales Gesamtgewicht mit Spezialprüfung	kg	3'500		3'500	
Gesamtzuggewicht	kg	4'230		4'040	
Gesamtzuggewicht mit Spezialprüfung	kg	-		5'500	
Dachlast	kg	250		250	
Achslastgarantie vorne	kg	1'500		1'500	
Achslastgarantie hinten	kg	1'500		1'500	
Achslastgarantie hinten mit Spezialprüfung	kg	2'060		2'060	
Maximale Anhängelast	kg	1'800		2'000	
Maximale Anhängelast mit Spezialprüfung	kg	-		3'000	
Anhängelast ungebremst	kg	750			
Stützlast	kg	72		80	
Stützlast mit Spezialprüfung	kg	-		150	

\* Abhängig von der Ausstattung

## SPEZIFIKATIONEN

### GEWICHTE\*

		Diesel 106 kW (145 PS)				
		Active		Comfort		Plattform
		Medium	Long	Medium	Long	Medium
Leergewicht	kg	1'836 – 1'862	1'882 – 1'889	1'836 – 1'862	1'882 – 1'889	1'600 Basisfahrzeug
Maximale Zuladung	kg	933 – 994	1'211 – 1'218	994 – 1'264	1'211 – 1'218	1'500 ohne Aufbau
Maximale Zuladung mit Spezialprüfung	kg	1'638 – 1'664	1'611 – 1'618	1'638 – 1'664	1'611 – 1'618	1'900 ohne Aufbau
Gesamtgewicht	kg	2'795 – 2'830	3'100	2'830 – 3'100	3'100	3'100
Maximales Gesamtgewicht mit Spezialprüfung	kg	3'500	3'500	3'500	3'500	3'500
Gesamtzuggewicht	kg	4'900 – 5'000	4'900 – 5'000	4'900 – 5'000	4'900 – 5'000	5'000
Gesamtzuggewicht mit Spezialprüfung	kg	6'000	6'000	6'000	6'000	6'000
Dachlast	kg	250	250	250	250	
Achslastgarantie vorne	kg	1'500	1'500	1'500	1'500	1'500
Achslastgarantie hinten	kg	1'500	1'800	1'500 – 1'800	1'800	1'900
Achslastgarantie hinten mit Spezialprüfung	kg	2'060	2'060	2'060	2'060	2'060
Maximale Anhängelast	kg	2'300	2'500	2'200 – 2'500	2'500	2'500
Maximale Anhängelast mit Spezialprüfung	kg	3'500	3'500	3'500	3'500	3'500
Anhängelast ungebremst	kg	750	750	– 750	– 750	750
Stützllast	kg	92	100	92 – 100	100	100
Stützllast mit Spezialprüfung	kg	150	150	150	150	150

\* Abhängig von der Ausstattung

## SPEZIFIKATIONEN

### ABMESSUNGEN & VOLUMEN\*

		Medium	Long
Länge	mm	4'959	5'309
Breite	mm	1'920	1'920
Höhe	mm	1'940	1'940
Radstand	mm	3'275	3'275
Überhang vorne	mm	881	881
Überhang hinten	mm	803	1'153
Spur vorne	mm	1'630	1'630
Spur hinten	mm	1'618	1'618
Anzahl Sitzplätze		3	3
Anzahl Sitzplätze vorne		3	3
Anzahl Sitzplätze zweite Reihe		<sup>1)</sup>	<sup>1)</sup>
Anzahl Sitzplätze dritte Reihe		<sup>2)</sup>	<sup>2)</sup>
Laderaum Länge	mm	2'410	2'760
Laderaum Breite	mm	1'628	1'628
Breite zwischen den Radkasten	mm	1'258	1'258
Laderaum Höhe	mm	1'397	1'397
Hecktüröffnung Höhe	mm	1'220	1'220
Hecktüröffnung Breite	mm	1'282	1'282
Seitentüröffnung Höhe	mm	1'241	1'241
Seitentüröffnung Breite	mm	935	935
Tankinhalt	l	69	69

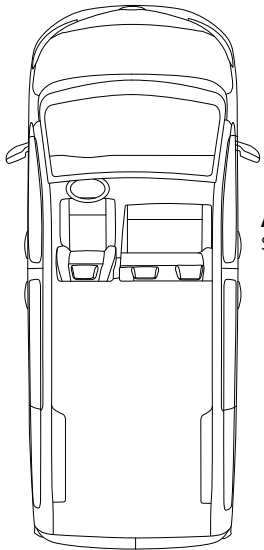
<sup>1)</sup> Proace Combi

<sup>2)</sup> Option für Proace Combi

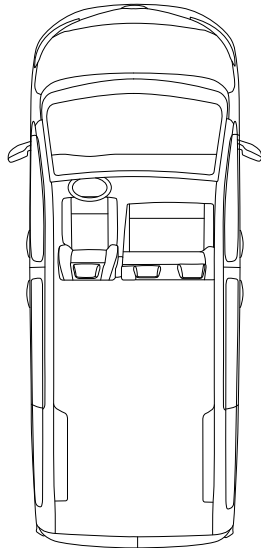
\* Abhängig von der Ausstattung

## SPEZIFIKATIONEN

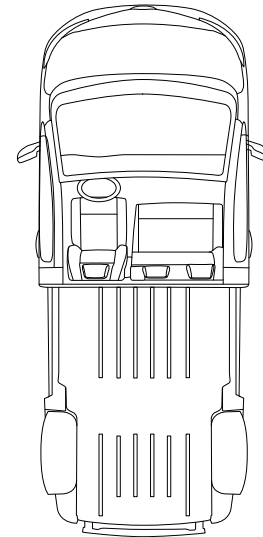
---



**Active**  
Standard




**Comfort**  
Standard



**Plattform**  
Standard

## SPEZIFIKATIONEN

L1 Medium



max. 1940 mm



L2 Long



max. 1940 mm

