



PROACE VAN

PREISLISTE





Proace Van

Preise und Fakten.

Gültig ab 01.01.2024

	Getriebe	Antrieb	Motor	Leistung kW/PS	Dreh- moment Nm	Verbrauch kombiniert l/100 km	Benzin- äquivalent l/100 km	Energie- Kategorie	CO ₂ * g/km	CO ₂ ** g/km	Preis in CHF inkl. MwSt.	Preis in CHF exkl. MwSt.
PANEL VAN												
1,5 Active, Medium	6-Gang man.	Frontantrieb	Diesel	75/102	270 ¹⁾	6.5 ¹⁾	7.41	–	171 ¹⁾	31	35'078.–	32'450.–
2,0 Comfort, Long	8-Gang aut.	Frontantrieb	Diesel	106/145	370	7.6	8.66	–	199	36	48'321.–	44'700.–
1,5 Active, Medium	6-Gang man.	Frontantrieb	Diesel	88/120	300 ¹⁾	6.6 ¹⁾	7.52	–	174 ¹⁾	32	37'457.–	34'650.–
2,0 Active, Medium	6-Gang man.	Frontantrieb	Diesel	106/145	340	7.6	8.66	–	199	36	40'483.–	37'450.–
2,0 Active, Medium 4x4	6-Gang man.	Allradantrieb	Diesel	106/145	340	8.2	9.35	–	214	39	49'834.–	46'100.–
2,0 Active, Long	6-Gang man.	Frontantrieb	Diesel	106/145	340	7.6	8.66	–	199	36	41'781.–	38'650.–
2,0 Active, Long 4x4	6-Gang man.	Allradantrieb	Diesel	106/145	340	8.2	9.35	–	214	39	51'131.–	47'300.–
2,0 Comfort, Medium	6-Gang man.	Frontantrieb	Diesel	106/145	340	7.8	8.89	–	203	37	44'321.–	41'000.–
2,0 Comfort, Medium	8-Gang aut.	Frontantrieb	Diesel	106/145	370	7.5	8.55	–	198	36	47'024.–	43'500.–
2,0 Comfort, Long	6-Gang man.	Frontantrieb	Diesel	106/145	340	7.8	8.89	–	206	37	45'618.–	42'200.–
PLATTFORM												
2,0 Plattform, Medium	6-Gang man.	Frontantrieb	Diesel	106/145	340	9.6	10.94	–	253	46	39'889.–	36'900.–

¹⁾ Definitive Homologationsdaten zu Verbrauch und Emissionen noch nicht verfügbar

* CO₂-Emissionen im Fahrbetrieb

** CO₂-Emissionen aus der Treibstoff- und/oder der Strombereitstellung

Alle Angaben wurden nach WLTP (Worldwide harmonized Light vehicles Test Procedure) gemessen. Der Treibstoffverbrauch und die CO₂-Emissionen Ihres Fahrzeugs können von den hier angegebenen Werten abweichen. Die Fahrweise und andere Faktoren (Strassenzustand, Verkehrsverhältnisse, Fahrzeugzustand, montierte Ausrüstung, Beladung, Anzahl der Passagiere usw.) beeinflussen die Verbrauchs- und Abgaswerte eines Fahrzeugs. Durchschnittswert CO₂-Emission aller in der Schweiz immatrikulierten Fahrzeugmodelle: 122 g/km. Zielwert Ø CO₂-Emission aller in der Schweiz immatrikulierten Fahrzeugmodelle: 118 g/km. Verbrauch, Energie-Kategorie und CO₂-Emissionen können je nach Zusatzausrüstung variieren.

MEHRAUSSTATTUNG

AUSSENAUSSTATTUNG	Panel Van Active		Panel Van Comfort		Plattform	
	inkl. MwSt	exkl. MwSt	inkl. MwSt	exkl. MwSt	inkl. MwSt	exkl. MwSt
Lackierung Metallic	995.–	920.–	995.–	920.–	995.–	920.–
Lackierung Spezialfarben (inkl RAL) (ggfs. Mindestbestellmenge erforderlich)	1'405.–	1'300.–	–	–	1'405.–	1'300.–
Seitliche Schiebtüren links und rechts (verblecht)	649.–	600.–	649.–	600.–	–	–
Anhängervorrichtung, Kugel fest, 13-polig	1'300.–	1'203.–	1'300.–	1'203.–	1'300.–	1'203.–
Anhängervorrichtung, Kugel fest, 13-polig, für 4x4 Fahrzeuge ¹⁾	1'300.–	1'203.–	–	–	–	–
Anhängervorrichtung, Kugel abnehmbar, 13-polig	1'600.–	1'480.–	1'600.–	1'480.–	1'600.–	1'480.–
Anhängervorrichtung 2,5 t, Kugel fest, 13-polig ²⁾	1'800.–	1'665.–	1'800.–	1'665.–	1'800.–	1'665.–
Anhängervorrichtung 2,5 t, Kugel abnehmbar, 13-polig ²⁾	2'100.–	1'943.–	2'100.–	1'943.–	2'100.–	1'943.–
Anhängervorrichtung 3,5 t, Kugel fest, 13-polig	2'600.–	2'405.–	2'600.–	2'405.–	2'600.–	2'405.–
Anhängervorrichtung 3,5 t, Kugel abnehmbar, 13-polig	3'100.–	2'868.–	–	–	3'100.–	2'868.–
Anhängervorrichtung 3,5 t, Rockinger 232 fest, 13-polig	2'800.–	2'590.–	–	–	2'800.–	2'590.–
Anhängervorrichtung 3,5 t, Rockinger 232 Variobloc, 13-polig	3'300.–	3'053.–	–	–	3'300.–	3'053.–
Anhängervorrichtung 3,5 t, Rockinger 240 fest, 13-polig	3'100.–	2'868.–	–	–	3'100.–	2'868.–
Anhängervorrichtung 3,5 t, Rockinger 240 Variobloc, 13-polig	3'600.–	3'330.–	–	–	3'600.–	3'330.–
Achsauflastung hinten, 2060 kg, inkl. Stahlfelgen 17"/Winterreifen mit höherer Traglast (Fahrzeuge mit 16"-Felgen ab Werk)	2'600.–	2'405.–	2'600.–	2'405.–	2'600.–	2'405.–
Toyota Clean Heck: Entfall der Modellbezeichnungen	120.–	111.–	120.–	111.–	–	–
Langzeitschutz für Karosserie	550.–	509.–	550.–	509.–	–	–
KOMFORT- UND INNENAUSSTATTUNG						
Standheizung mit Vorwahluhr	3'200.–	2'960.–	3'200.–	2'960.–	3'200.–	2'960.–
Standheizung mit Telestart	3'300.–	3'053.–	3'300.–	3'053.–	3'300.–	3'053.–
Seitliche Montage des Ersatzrads im Laderaum ³⁾	400.–	370.–	–	–	–	–
T-Line Lederausstattung schwarz/Naht schwarz	1'350.–	1'249.–	1'350.–	1'249.–	1'350.–	1'249.–
SICHERHEIT UND FAHRASSISTENZSYSTEME						
Differentialsperre hinten, für 4x4 Versionen ³⁾	1'600.–	1'480.–	–	–	–	–
Parkensensoren vorne (akustisch)	700.–	648.–	700.–	648.–	700.–	648.–
Audiogerät Nachrüstlösung Pioneer mit Navigation und Rückfahrkamera, DAB+, Bluetooth	2'200.–	2'035.–	–	–	–	–

¹⁾ Nur für 4x4-Modelle mit Höherlegung

²⁾ Nicht für 4x4 Modelle mit Höherlegung

³⁾ Nur für 4x4

MEHRAUSSTATTUNG

SICHERHEIT UND FAHRASSISTENZSYSTEME	Panel Van Active		Panel Van Comfort		Plattform	
	inkl. MwSt	exkl. MwSt	inkl. MwSt	exkl. MwSt	inkl. MwSt	exkl. MwSt
Parkensoren hinten (akustisch)	500.–	463.–	●	●	–	–
Höherlegung des Fahrwerks um 40 mm ³⁾	1'200.–	1'110.–	–	–	–	–
MULTIMEDIA						
Nachrüstlösung Audiogerät Pioneer mit integrierter Navigation, DAB+, Bluetooth, Apple CarPlay, Mirroring	1'800.–	1'665.–	–	–	1'800.–	1'665.–
PAKETE						
Glas Paket (Flügeltüren hinten verglast (180 Grad Oeffnungswinkel), beheizt und mit Heckscheibenwischer, seitliche Schiebetür rechts verglast (Bei 2 Schiebetüren beide verglast), Trennwand mit Fenster, Innenrückspiegel)	541.–	500.–	541.–	500.–	–	–
Heckklappen Paket (Heckklappe verglast, beheizt und mit Heckscheibenwischer, seitliche Schiebetür rechts verglast (Bei 2 Schiebetüren beide verglast), Trennwand mit Fenster, Innenrückspiegel)	757.–	700.–	757.–	700.–	–	–
PLATTFORM						
Rückwand weiss, mit Innenisolation, Aluminium (Lackierung in Wagenfarbe gegen Aufpreis möglich)	–	–	–	–	1'400.–	1'295.–
Standardbrücke Aluminium/Verkleidungen Kunststoff splitterfrei (Kabinenrückwand Aluminium weiss, Aluminiumboden geriffelt, Stangenträger vorne, Seitenladen 3-seitig abklapp- und demontierbar, Netzhaken rundum, von hinten zugänglicher Stauraum unter der Brücke, Binderinge in Brückenrahmen versenkt, Airline-Schiene an Frontwand, mit verstärkten Stossdämpfern/Federn (Gesamtgewicht 3300 kg), Innenmasse 2495x1860 mm, Wandhöhe 400 mm) Brückenaufbau als Basis für Aufbauoptionen "Blachenaufbau" und/oder "Gitteraufbau".	–	–	–	–	9'900.–	9'158.–
Stangenträger hinten zu Alubrücke, Stahl verzinkt, pulverbeschichtet	–	–	–	–	500.–	463.–
Blachenaufbau, Aluminiumgestell, Blache lichtgrau (Standardbrücke und Stangenträger hinten sind Voraussetzung!)	–	–	–	–	2'400.–	2'220.–
Gitteraufbau, Stahlgeflecht, verzinkt, pulverbeschichtet, 3-seitig einzeln aufklappbar (Standardbrücke ist Voraussetzung!)	–	–	–	–	2'000.–	1'850.–
Materialschublade in Brückenboden (von hinten zugänglich), nur passend zu Standardbrücke	–	–	–	–	650.–	601.–
Set Materialboxen (zur Umwandlung der seitlichen Trittmulden in Materialboxen), nur in Kombination mit Standardbrücke	–	–	–	–	700.–	648.–

³⁾ Nur für 4x4

MEHRAUSSTATTUNG

PLATTFORM	Panel Van Active		Panel Van Comfort		Plattform	
	inkl. MwSt	exkl. MwSt	inkl. MwSt	exkl. MwSt	inkl. MwSt	exkl. MwSt
3-Seiten-Kipper, Aluminium Kabinenrückwand Aluminium weiss, Aluminiumboden glatt, Stangenträger vorne, Netzhaken rundum, 6 Bänder in Brückenrahmen integriert, mit verstärktem Chassis, inkl. verstärkter Stossdämpfer/Federn (Gesamtgewicht 3300 kg), Innenmasse: 2570x1910 mm, Wandhöhe 300 mm, Stangenträger vorne ca. 50 mm über Kabinenhöhe, Gewicht ca. 400 kg	-	-	-	-	26'200.-	24'237.-
Erhöhung Gesamtgewicht auf 3500 kg (Austausch Felgen/Reifen mit erhöhter Traglast) ⁴⁾	-	-	-	-	1'200.-	1'110.-
Stangenträger hinten zu Kipper, Aluminium	-	-	-	-	720.-	666.-
KUEHLFAHRZEUG						
Ausbau Kühlisolation "Frischdienst" mit Kühlgerät Carrier, Unterflurmontage, mit Kabinen-Bedienpanel, 230V-Zuleitung für externe Stromversorgung (Standbetrieb), Radstand L1 ⁵⁾	23'900.-	22'109.-	23'900.-	22'109.-	-	-
Ausbau Kühlisolation "Frischdienst" mit Kühlgerät Carrier, Unterflurmontage, mit Kabinen-Bedienpanel, 230V-Zuleitung für externe Stromversorgung (Standbetrieb), Radstand L2 ⁵⁾	24'900.-	23'034.-	24'900.-	23'034.-	-	-
Zwischenboden zu Kühlhausbau L1 ⁶⁾	850.-	786.-	850.-	786.-	-	-
Zwischenboden zu Kühlhausbau L2 ⁶⁾	890.-	823.-	890.-	823.-	-	-
Lamellenvorhang seitlich (Schiebetür) zu Kühlhausbau ⁶⁾	390.-	361.-	390.-	361.-	-	-
Lamellenvorhang hinten zu Kühlhausbau ⁶⁾	450.-	416.-	450.-	416.-	-	-
Fussleisten Edelstahl zu Kühlhausbau, Radstand L1 ⁶⁾	690.-	638.-	690.-	638.-	-	-
Fussleisten Edelstahl zu Kühlhausbau, Radstand L2 ⁶⁾	790.-	731.-	450.-	416.-	-	-
Seitentablar klappbar, kurz (Schiebetüre), Radstand L1 ⁶⁾	650.-	601.-	650.-	601.-	-	-
Seitentablar klappbar, lang, Radstand L1 ⁶⁾	650.-	601.-	650.-	601.-	-	-
Seitentablar klappbar, kurz (Schiebetüre), Radstand L2 ⁶⁾	690.-	638.-	690.-	638.-	-	-
Seitentablar klappbar, lang, Radstand L2 ⁶⁾	690.-	638.-	690.-	638.-	-	-
Zurrschienen rundum zu Kühlhausbau, Fahrzeuge mit Schiebetür ⁶⁾	350.-	324.-	350.-	324.-	-	-
CAMPINGAUSBAU						
Aufstelldach in Wagenfarbe mit integriertem Bett und zwei Leselampen (eintragungspflichtig) ⁷⁾	12'650.-	11'702.-	12'650.-	11'702.-	-	-
Strom Paket (230V Aussenanschluss DEFA, Steckdose im Innenraum)	900.-	833.-	900.-	833.-	-	-
Sonnenmarkise mit Handkurbel, Kassette schwarz glanz	1'450.-	1'341.-	1'450.-	1'341.-	-	-
Wärmeluft-Dieselheizung Camping	2'840.-	2'627.-	2'840.-	2'627.-	-	-

⁴⁾ Nur in Kombination mit Alubrücke oder 3-Seiten-Kipper

⁵⁾ Nicht in Verbindung mit optionalen Paketen

⁶⁾ Nur in Kombination mit Kühlhausbau

⁷⁾ Trennwand wird eingekürzt für leichteren Aufstieg

BASISAUSSTATTUNG ACTIVE

AUSSENAUSSTATTUNG

Aussenspiegel elektrisch verstellbar und beheizbar

Flügeltüren hinten, mit 180 Grad Oeffnungswinkel

Flügeltüren hinten, verblecht

Seitliche Schiebetüre rechts, verblecht

Stahlfelgen 16"

Tagfahrlicht Halogen

Wärmeschutzverglasung, getönt, mit erhöhter Schutzwirkung gegen UV-/Infrarotlicht

KOMFORT- UND INNENAUSSTATTUNG

12 Volt Anschluss im Armaturenbrett, Handschuhfach und Laderaum

2 Leseleuchten vorne

2 Schlüssel mit Fernbedienung

Ablagefächer in den Vordertüren, mit Ausformungen für Getränkeflaschen

Analog-Tacho mit Tourenzähler

Automatische Türverriegelung beim Losfahren

Beifahrer-Doppelsitzbank

Beifahrersitz mit Durchlade Oeffnung (Flex Seat Funktion)

Elektroadapter im Laderaum

Fahrersitz längsverstellbar

Fahrersitz mit Lehnenverstellung

Fensterheber elektrisch mit Auf- und Abwärtsautomatik mit Einklemmschutz

Handschuhfach

Lendenwirbelstütze Fahrersitz

KOMFORT- UND INNENAUSSTATTUNG

Lenkrad manuell höhenverstellbar und längsverstellbar

Manuelle Klimaanlage mit Pollenfilter

Offenes Ablagefach auf dem Armaturenbrett

Passform-Gummimatten

Scheinwerfer in Klarglasoptik, manuell höhenverstellbar

Sitzbezug Stoff

Sitzhöhenverstellung Fahrerseite

Sonnenblenden auf Fahrer- und Beifahrerseite

Tempomat mit Geschwindigkeitsbegrenzer

Trennwand zum Laderaum

SICHERHEIT UND FAHRDYNAMIK

3-Punkt-Automatikgurte vorne, höhenverstellbar bei den seitlichen Plätzen

Airbag Fahrer und Beifahrer

Antiblockiersystem (ABS)

Berganfahrhilfe (HAC)

Gurtstraffer und Gurtkraftbegrenzer

Gurtwarnsystem, optisch und akustisch, für Fahrer und Beifahrer

Kopfstützen auf allen Plätzen

Reifendrucküberwachung (TPMS)

Stabilitätskontrolle (VSC)

Start und Stop Automatik

Wegfahrsperr, elektronisch

MULTIMEDIA

Multiinformationsdisplay (Tachodisplay)

Radio 4 Lautsprecher, inklusive Bluetooth, USB, DAB+

AUSSTATTUNG COMFORT

(ZUSÄTZLICH ZU ACTIVE)

AUSSENAUSSTATTUNG

Nebelscheinwerfer

Regensensor und Lichtsensor

Schallisolierte Windschutzscheibe

KOMFORT- UND INNENAUSSTATTUNG

Parksensoren hinten

Rückfahrkamera

Smart Entry

Trennwand mit Fenster

SICHERHEIT UND FAHRDYNAMIK

Nutzlast erhöht (Medium)

Tempomat mit Geschwindigkeitsbegrenzer und vorprogrammierten Geschwindigkeitsstufen

MULTIMEDIA

7" Navigationssystem

Android Auto™ und Apple CarPlay™ (kabellos)

HD-Multi-Informations-Display

Multimedia-Display 7" mit DAB+

AUSSTATTUNG PLATTFORM

(ZUSÄTZLICH ZU ACTIVE)

KOMFORT- UND INNENAUSSTATTUNG

Entfall Flex Seat Funktion

SICHERHEIT UND FAHRDYNAMIK

Nutzlast erhöht (Medium)

DIVERSES

Elektrische Verteilerbox für Umbauten

Werksseitig verstärktes Elektroniksystem

TOYOTA RELAX

STANDARD:

	Toyota Garantie				Toyota Assistance	
	Toyota Vollgarantie	Toyota Hybrid Garantie ²⁾	Lackgarantie	Durchrostungsgarantie PW	Durchrostungsgarantie NFZ	
Jahre	10 ¹⁾	–	3	–	6	10 ¹⁾
Kilometer	185'000	–	Unbegrenzt	–	Unbegrenzt	185'000

KAUFBAR:

	Kaufbare Services			Reifengarantie	Toyota Assurance
	Toyota Service ^{3a)}	Toyota Service PLUS ^{3b)}	Hybrid Service Check ⁴⁾		
Preis	CHF 1'699.–	CHF 2'499.–	–	CHF 29.–	CHF 1'365.60 ⁵⁾
Dauer	4 Jahre/max. 60'000 km	4 Jahre/max. 60'000 km	–	24 Monate	–

¹⁾ Nach Ablauf der Werksgarantie von 3 Jahren (bis max. 100'000 km) tritt nach jedem Service bei einem offiziellen Toyota Partner die Anschlussgarantie gemäss Garantiebestimmungen in Kraft (max. bis 10 Jahre bzw. 185'000 km, es gilt das zuerst Erreichte). Auch die Toyota Assistance 24/7 verlängert sich danach jeweils um ein Jahr bis max. 10 Jahre bzw. bis 185'000 km. Bei einem Serviceunterbruch werden die Garantie und Assistance erneut aktiviert, sobald ein Service bei einem offiziellen Toyota Partner durchgeführt wird (es gilt eine Karenzfrist von einem Monat). Die Service müssen innerhalb der vom Hersteller für das Modell genannten Laufzeiten erfolgen.

²⁾ Die Werksgarantie für wichtige Hybrid-Komponenten wie Hybrid Fahrzeugbatterie, Batteriesteuergerät des Hybridsystems, zentrales Steuergerät des Hybridsystems, Wechselrichter und Umwandler des Hybridsystems, beträgt 5 Jahre bis 100'000 km. Danach tritt die Service-aktivierte 10-Jahres-Garantie sowie der Service-aktivierte Hybrid Service Check in Kraft.

^{3a)} Toyota Service: Wartung gemäss Serviceplan (Arbeit und Teile) ohne Verschleissteile und Flüssigkeiten für 4 Jahre bis max. 60'000 km

^{3b)} Toyota Service PLUS: Wartung gemäss Serviceplan (Arbeit und Teile), Verschleissteile (Bremsen, Scheibenwischerblätter), Flüssigkeiten (Motorenöl, Bremsflüssigkeit, Scheibenwaschflüssigkeit) für 4 Jahre bis max. 60'000 km

⁴⁾ Der Hybrid Service Check gilt auf der Traktionsbatterie für 1 Jahr oder 15'000 km, je nachdem, was zuerst erreicht wird. Der Abschluss kann bis maximal 10 Jahre nach Immatrikulation abgeschlossen werden.

⁵⁾ Bei der Prämienberechnung handelt es sich um eine Preis-Indikation für eine Vollkaskoversicherung inkl. Parkscha-den. Die Prämie kann je nach Fahrzeug- und Lenkerdaten sowie Deckungsumfang abweichen.

SPEZIFIKATIONEN

KRAFTÜBERTRAGUNG

		1,5l Diesel 120PS	2,0l Diesel 145PS		
Getriebe		6-Gang Schaltgetriebe manuell	6-Gang Schaltgetriebe manuell		8-Gang Automatik
Antrieb		Frontantrieb	Frontantrieb	Allradantrieb	Frontantrieb
Hubraum	cm ³	1'499	1'997		1'997
Höchstgeschwindigkeit	km/h	160	170		170
Maximales Drehmoment	Nm	300 ¹⁾	340		370

¹⁾ Definitive Homologationsdaten zu Verbrauch und Emissionen noch nicht verfügbar

SPEZIFIKATIONEN

GEWICHTE*		Diesel 88 kW (120 PS)	
		Active	
		Medium	
Leergewicht	kg	1'770	
Maximale Zuladung	kg	925	
Maximale Zuladung mit Spezialprüfung	kg	1'730	
Gesamtgewicht	kg	2'695	
Maximales Gesamtgewicht mit Spezialprüfung	kg	3'500	
Gesamtzuggewicht	kg	4'040	
Gesamtzuggewicht mit Spezialprüfung	kg	5'500	
Dachlast	kg	250	
Achslastgarantie vorne	kg	1'500	
Achslastgarantie hinten	kg	1'500	
Achslastgarantie hinten mit Spezialprüfung	kg	2'060	
Maximale Anhängelast	kg	2'000	
Maximale Anhängelast mit Spezialprüfung	kg	3'000	
Anhängelast ungebremst	kg	750	
Stützlast	kg	80	
Stützlast mit Spezialprüfung	kg	150	

* Abhängig von der Ausstattung

SPEZIFIKATIONEN

GEWICHTE*

		Diesel 106 kW (145 PS)				
		Active		Comfort		Plattform
		Medium	Long	Medium	Long	Medium
Leergewicht	kg	1'836	1'882	1'836 – 1'862	1'882 – 1'889	1'600 Basisfahrzeug
Maximale Zuladung	kg	994	1'218	994 – 1'238	1'211 – 1'218	1'500 ohne Aufbau
Maximale Zuladung mit Spezialprüfung	kg	1'664	1'618	1'638 – 1'664	1'611 – 1'618	1'900 ohne Aufbau
Gesamtgewicht	kg	2'830	3'100	3'100	3'100	3'100
Maximales Gesamtgewicht mit Spezialprüfung	kg	3'500	3'500	3'500	3'500	3'500
Gesamtzuggewicht	kg	5'000	5'000	4'900 – 5'000	4'900 – 5'000	5'000
Gesamtzuggewicht mit Spezialprüfung	kg	6'000	6'000	6'000	6'000	6'000
Dachlast	kg	250	250	250	250	
Achslastgarantie vorne	kg	1'500	1'500	1'500	1'500	1'500
Achslastgarantie hinten	kg	1'500	1'800	1'800	1'800	1'800
Achslastgarantie hinten mit Spezialprüfung	kg	2'060	2'060	2'060	2'060	2'060
Maximale Anhängelast	kg	2'300	2'500	2'500	2'500	1'900
Maximale Anhängelast mit Spezialprüfung	kg	3'500	3'500	3'500	3'500	3'500
Anhängelast ungebremst	kg	750	750	750	750	750
Stützlast	kg	92	100	92 – 100	100	100
Stützlast mit Spezialprüfung	kg	150	150	150	150	150

* Abhängig von der Ausstattung

SPEZIFIKATIONEN

ABMESSUNGEN & VOLUMEN*

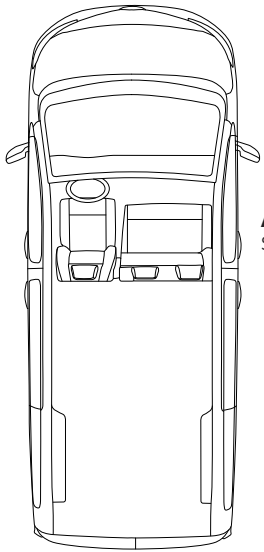
		Medium	Long
Länge	mm	4'959	5'309
Breite	mm	1'920	1'920
Höhe	mm	1'940	1'940
Radstand	mm	3'275	3'275
Überhang vorne	mm	881	881
Überhang hinten	mm	803	1'153
Spur vorne	mm	1'630	1'630
Spur hinten	mm	1'618	1'618
Anzahl Sitzplätze		3	3
Anzahl Sitzplätze vorne		3	3
Anzahl Sitzplätze zweite Reihe		¹⁾	¹⁾
Anzahl Sitzplätze dritte Reihe		²⁾	²⁾
Laderaum Länge	mm	2'410	2'760
Laderaum Breite	mm	1'628	1'628
Breite zwischen den Radkasten	mm	1'258	1'258
Laderaum Höhe	mm	1'397	1'397
Hecktüröffnung Höhe	mm	1'220	1'220
Hecktüröffnung Breite	mm	1'282	1'282
Seitentüröffnung Höhe	mm	1'241	1'241
Seitentüröffnung Breite	mm	935	935
Tankinhalt	l	69	69

¹⁾ Proace Verso Comfort

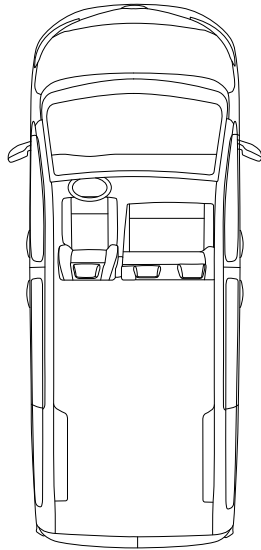
²⁾ Option für Proace Verso Comfort

* Abhängig von der Ausstattung

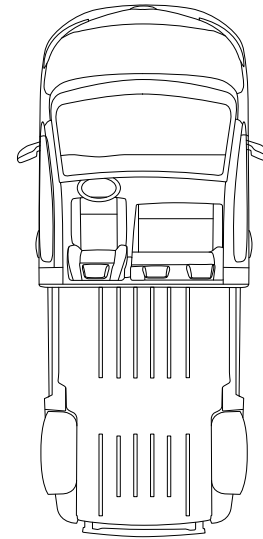
SPEZIFIKATIONEN



Active
Standard




Comfort
Standard



Plattform
Standard

SPEZIFIKATIONEN

L1 Medium



max. 1940 mm



L2 Long



max. 1940 mm

